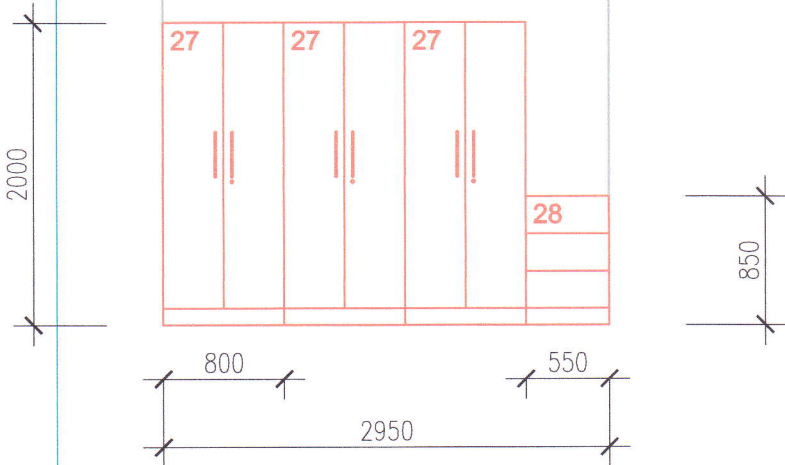
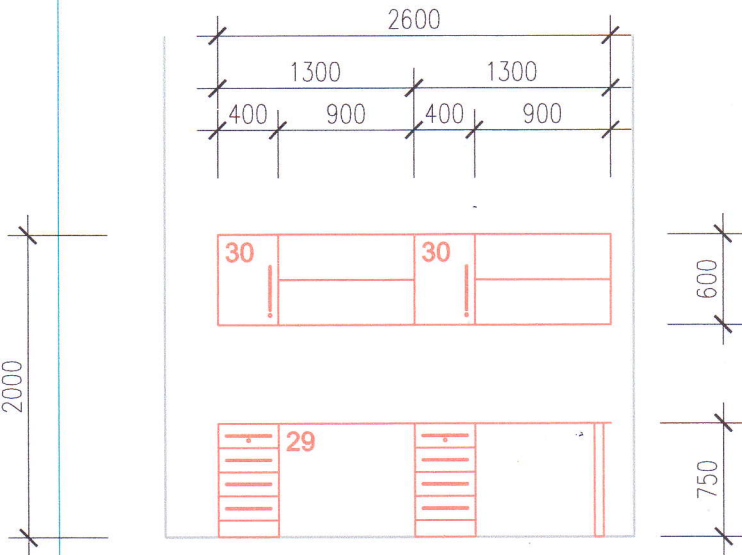
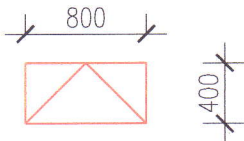
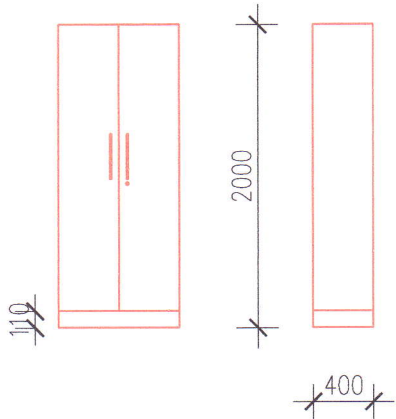
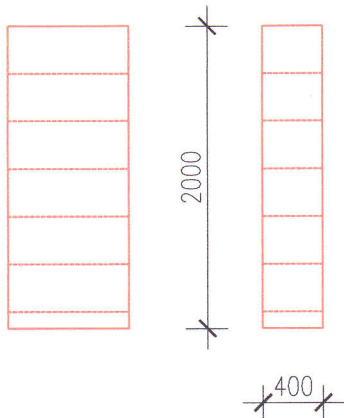
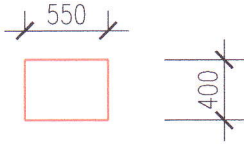
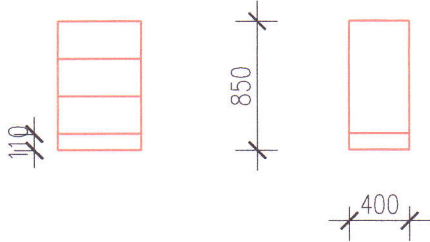
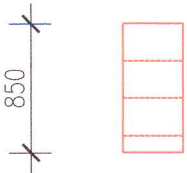
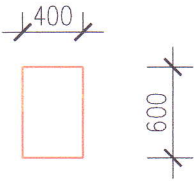
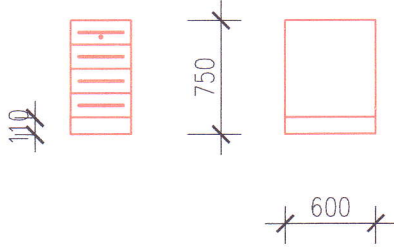
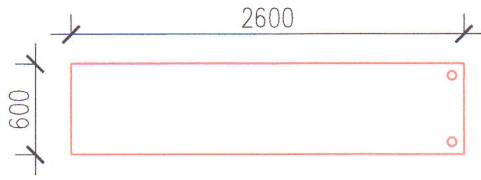
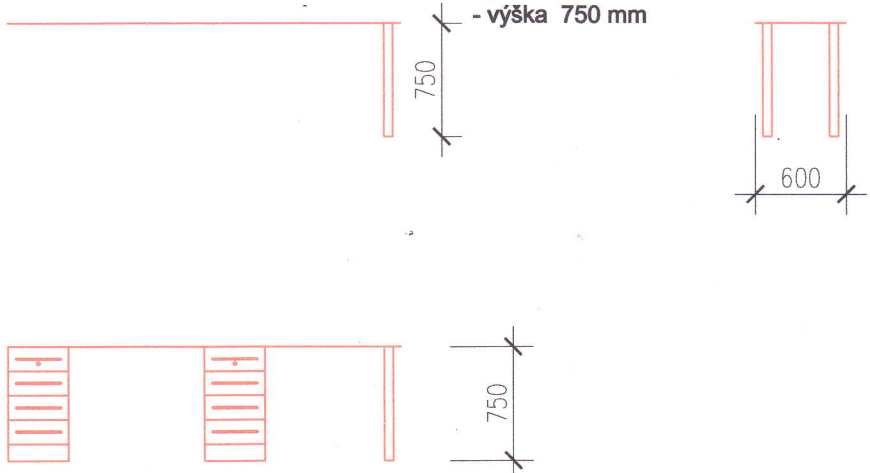

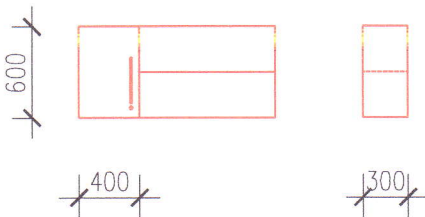


Pozice	Schema - měřítko 1:50	Popis	Množství
	<p data-bbox="293 302 737 409">Pohled na sestavu skříní (vlevo od vstupních dveří)</p>  <p>The drawing shows a side view of a cabinet assembly. It consists of three main units, each 800mm wide, and a smaller unit on the right, 550mm wide. The total width is 2950mm. The height is 2000mm. The units are labeled with numbers 27 and 28. The units are 800mm wide, 550mm wide, and 550mm wide. The height is 2000mm. The units are 800mm wide, 550mm wide, and 550mm wide. The height is 2000mm.</p> <p data-bbox="323 1176 764 1713">Pohled na sestavu pracovních míst a závěsných skříněk (vpravo od vstupních dveří)</p>  <p>The drawing shows a side view of a workstation and hanging cabinet assembly. It consists of two main units, each 1300mm wide, and a smaller unit on the right, 550mm wide. The total width is 2600mm. The height is 2000mm. The units are labeled with numbers 30 and 29. The units are 1300mm wide, 1300mm wide, and 550mm wide. The height is 2000mm. The units are 1300mm wide, 1300mm wide, and 550mm wide. The height is 2000mm.</p>		

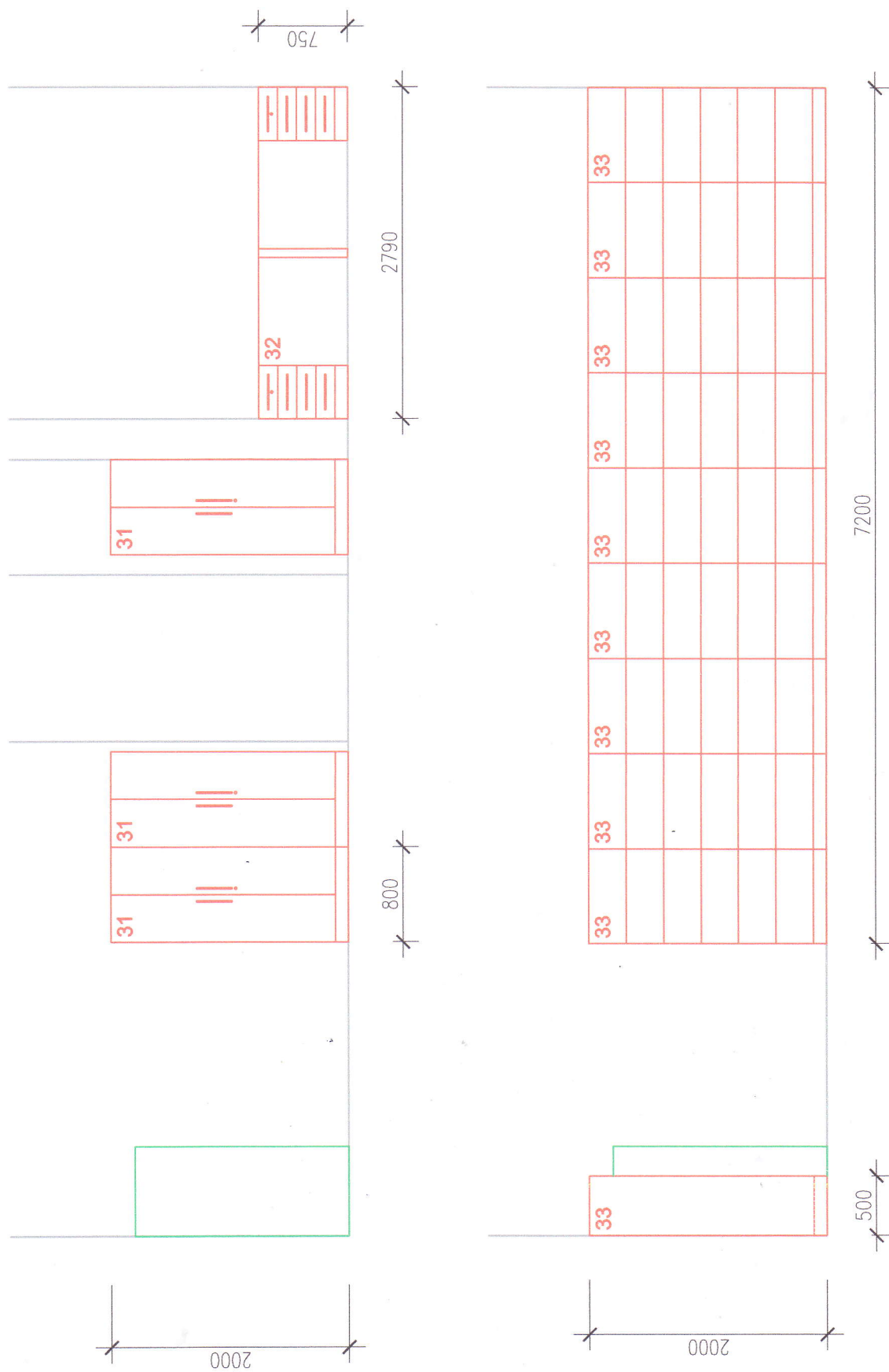
Pozice	Schema - měřítko 1:50	Popis	Množství
27	<p data-bbox="288 271 635 304">SKŘÍŇ POLICOVÁ (2dvéřová)</p> <p data-bbox="288 405 432 434">Pohled shora</p>  <p data-bbox="288 707 576 736">Pohled zepředu a z boku</p>  <p data-bbox="288 1308 560 1337">Řezy zepředu a z boku</p> 	<ul data-bbox="730 416 1342 674" style="list-style-type: none"> - 5 polic - 2 dvířka plná - zámek - předvrtaná soustava otvorů pro změnu výšky polic - materiál: laminovaná dřevotřísková deska DPD 18 mm - ABS hrany dttto - barva: bílá W 980 ST2 PE - úchytky obdélníkové, přírodní hliník (mat), neostře hrany (délka 300 mm, výška 35 mm) <p data-bbox="730 736 903 766">Vnější rozměry:</p> <ul data-bbox="730 766 1294 880" style="list-style-type: none"> - šířka 800 mm - hloubka 400 mm - výška celková 2000 mm - výška soklu 110 mm (lišta "přicvaklá" na nožičkách) 	3 ks

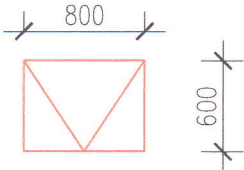
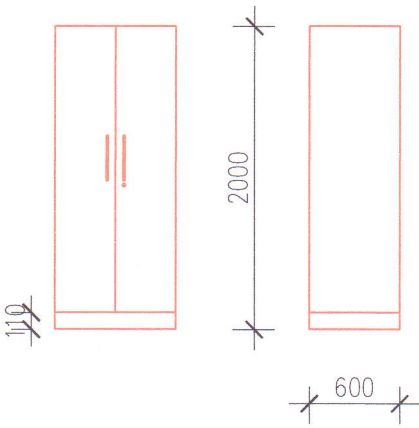
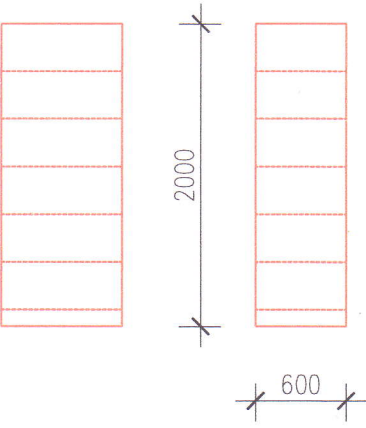
Pozice	Schema - měřítko 1:50	Popis	Množství
28	<p data-bbox="288 275 624 304">SKŘÍŇKA POLICOVÁ (volná)</p> <p data-bbox="288 409 432 439">Pohled shora</p>  <p data-bbox="288 712 576 741">Pohled zepředu a z boku</p>  <p data-bbox="288 1099 424 1128">Řez z boku</p> 	<p data-bbox="730 416 1326 562"> - 2 police - předvrtaná soustava otvorů pro změnu výšky polic - materiál: laminovaná dřevotřísková deska DPD 18 mm - ABS hrany dtto - barva: bílá W 980 ST2 PE </p> <p data-bbox="730 685 1294 831"> Vnější rozměry: - šířka 550 mm - hloubka 400 mm - výška celková 850 mm - výška soklu 110 mm (lišta "přicvaklá" na nožičkách) </p>	1 ks

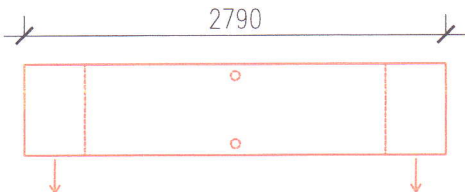
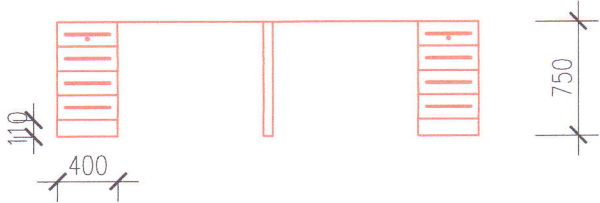
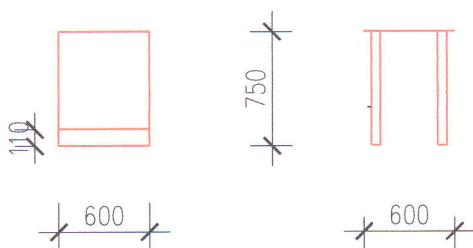
Pozice	Schema - měřítko 1:50	Popis	Množství
29	<p>STŮL PRACOVNÍ (sestava)</p> <p>A) Pohled shora</p>  <p>A) Pohled zepředu a z boku</p>  <p>Pohled shora</p>  <p>Pohled zepředu a z boku</p> 	<p>A) 2x 4zásuvková skříňka</p> <ul style="list-style-type: none"> - zásuvka celokovová (vč. tlumených dorazů) - zámek - materiál: laminovaná dřevotřísková deska DPD 18 mm - ABS hrany dtto - barva: bílá W 980 ST2 PE - úchytky obdélníkové, přírodní hliník (mat), neostře hrany (délka 300 mm, výška 35 mm) <p>Vnější rozměry:</p> <ul style="list-style-type: none"> - šířka 450 mm - hloubka 600 mm - výška celková 750 mm - výška soklu 110 mm (lišta "přicvaklá" na nožičkách) <p>B) 1x pracovní deska</p> <ul style="list-style-type: none"> - materiál: laminovaná dřevotřísková deska DPD 18 mm - ABS hrany dtto - barva: bílá W 980 ST2 PE <p>Vnější rozměry:</p> <ul style="list-style-type: none"> - šířka 2600 mm - hloubka 600 mm <p>+</p> <p>2x kovová noha (chrom)</p> <ul style="list-style-type: none"> - průměr 60mm - výška 750 mm 	1 ks

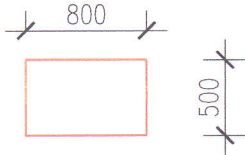
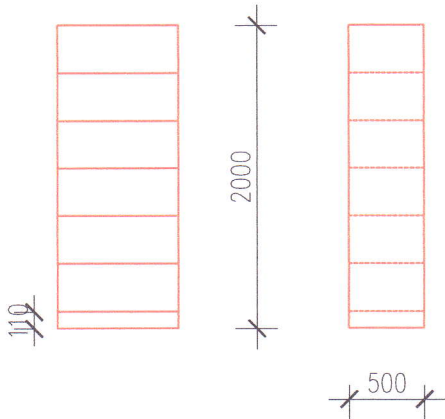
Pozice	Schema - měřítko 1:50	Množství
30	<p data-bbox="316 280 533 309">POLICE ZÁVĚSNÁ</p> <p data-bbox="316 416 461 443">Pohled shora</p>  <p data-bbox="316 761 604 788">Pohled zepředu a z boku</p>  <p data-bbox="756 421 1369 649"> 1dvéřová skříňka s policí + nika s policí - zámek - předvrtaná soustava otvorů pro změnu výšky police - materiál: laminovaná dřevotřísková deska DPD 18 mm - ABS hrany dtto - barva: bílá W 980 ST2 PE - úchytky obdélníkové, přírodní hliník (mat), neostře hrany (délka 300 mm, výška 35 mm) </p> <p data-bbox="762 754 1019 866"> Vnější rozměry: - šířka 1300 mm - hloubka 300 mm - výška celková 600 mm </p>	2 ks

m.č. 017 Pohledy na sestavy (zepředu) – sklad LP + prostor pro farmaceuta

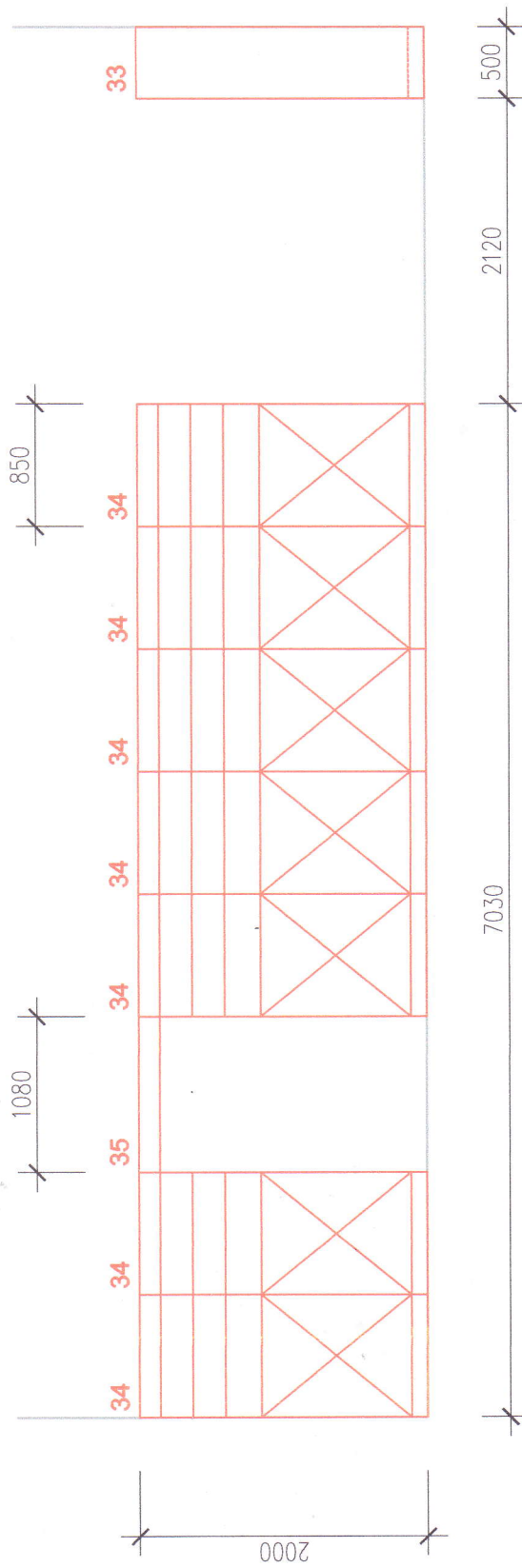
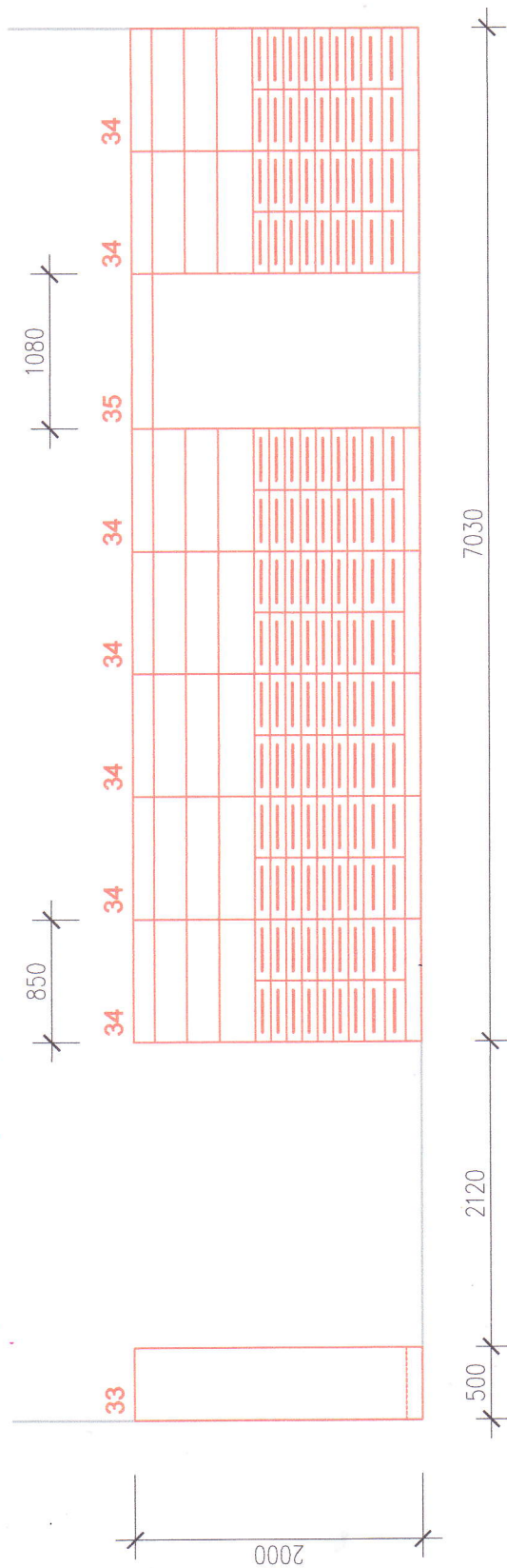


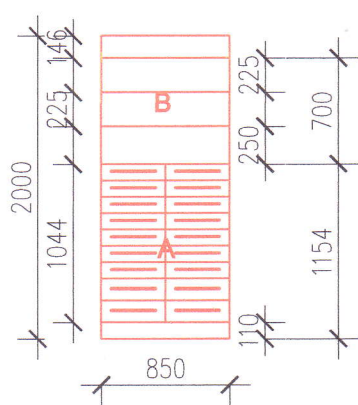
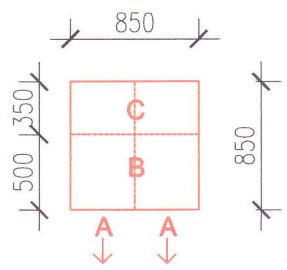
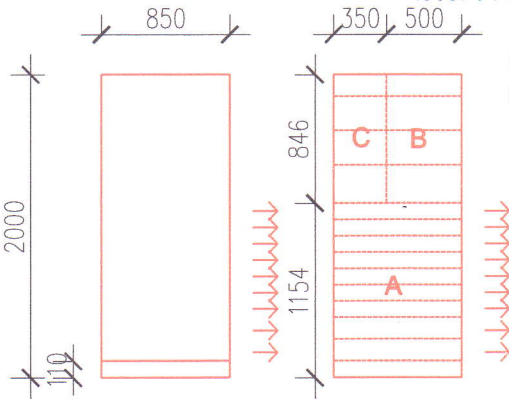
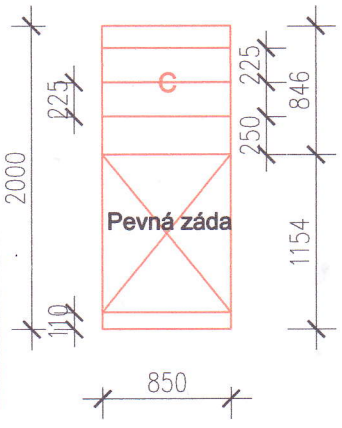
Pozice	Schema - měřítko 1:50	Množství
31	<p data-bbox="300 275 834 309">SKŘÍŇ POLICOVÁ (2dvéřová) - na dokumentaci</p> <p data-bbox="300 409 443 443">Pohled shora</p>  <p data-bbox="300 712 587 745">Pohled zepředu a z boku</p>  <p data-bbox="300 1305 571 1339">Řezy zepředu a z boku</p>  <ul data-bbox="738 421 1353 678" style="list-style-type: none"> - 5 polic - 2 dvířka plná - zámek - předvrtaná soustava otvorů pro změnu výšky polic - materiál: laminovaná dřevotřísková deska DPD 18 mm - ABS hrany dtto - barva: bílá W 980 ST2 PE - úchytky obdélníkové, přírodní hliník (mat), neostře hrany (délka 300 mm, výška 35 mm) <p data-bbox="738 745 914 779">Vnější rozměry:</p> <ul data-bbox="738 779 1305 891" style="list-style-type: none"> - šířka 800 mm - hloubka 600 mm - výška celková 2000 mm - výška soklu 110 mm (lišta "přicvaklá" na nožičkách) 	3 ks

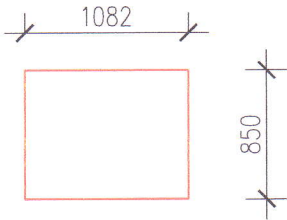

Pozice	Schema - měřítko 1:50	Popis	Množství
32	<p>STŮL PRACOVNÍ - prostor pro farmaceuta</p> <p>Pohled shora</p>  <p>Pohled zepředu</p>  <p>Pohled z boku (řez)</p> 	<p>2x 4zásuvková skříňka</p> <ul style="list-style-type: none"> - zásuvka celokovová (vč. tlumených dorazů) - zámek - materiál: laminovaná dřevotřísk. deska DPD 18 mm - ABS hrany dtto - barva: bílá W 980 ST2 PE - úchytky obdélníkové, přírodní hliník (mat), neostře hrany (délka 300 mm, výška 35 mm) <p>Vnější rozměry:</p> <ul style="list-style-type: none"> - šířka 400 mm - hloubka 600 mm - výška celková 750 mm - výška soklu 110 mm (lišta "přicvaklá" na nožičkách) <p>1x pracovní deska</p> <ul style="list-style-type: none"> - materiál: laminovaná dřevotřísk. deska DPD 18 mm - ABS hrany dtto - barva: bílá W 980 ST2 PE <p>Vnější rozměry:</p> <ul style="list-style-type: none"> - šířka 2790 mm - hloubka 600 mm <p>+</p> <p>2x kovová noha (chrom)</p> <ul style="list-style-type: none"> - průměr 60 mm - výška 750 mm 	1 ks

Pozice	Schema - měřítko 1:50	Množství
33	<p data-bbox="288 275 702 304">REGÁL POLICOVÝ (s pevnými zády)</p> <p data-bbox="288 409 432 434">Pohled shora</p>  <p data-bbox="288 712 632 739">Pohled zepředu a z boku (řez)</p>  <ul data-bbox="730 416 1324 560" style="list-style-type: none"> - 5 polic - předvrtaná soustava otvorů pro změnu výšky polic - materiál: laminovaná dřevotřísková deska DPD 18 mm - ABS hrany dtto - barva: bílá W 980 ST2 PE <p data-bbox="730 629 901 656">Vnější rozměry:</p> <ul data-bbox="730 658 1295 770" style="list-style-type: none"> - šířka 800 mm - hloubka 500 mm - výška celková 2000 mm - výška soklu 110 mm (lišta "přicvaklá" na nožičkách) 	10 ks

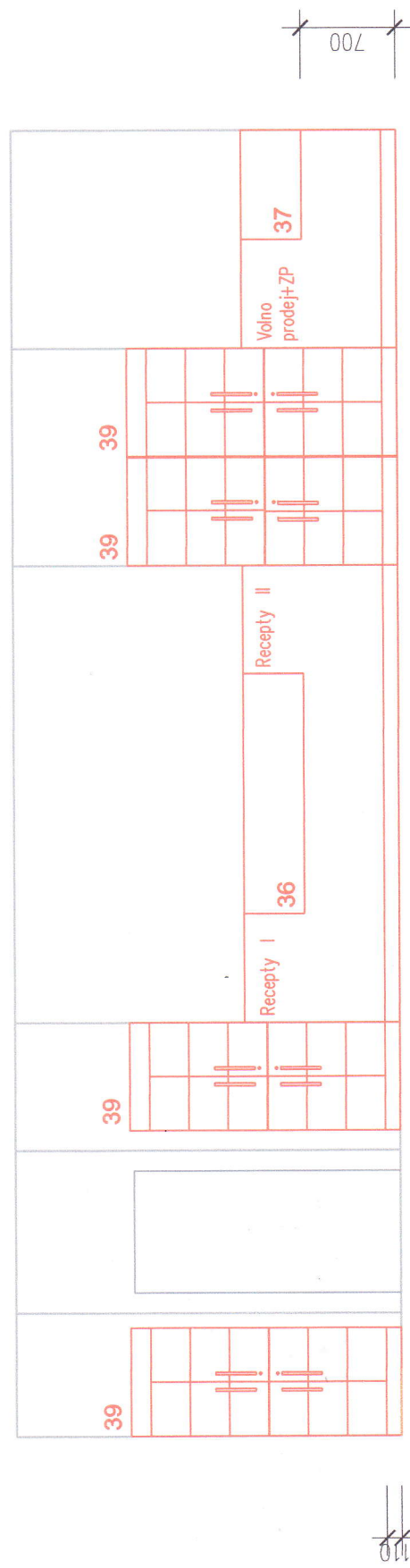
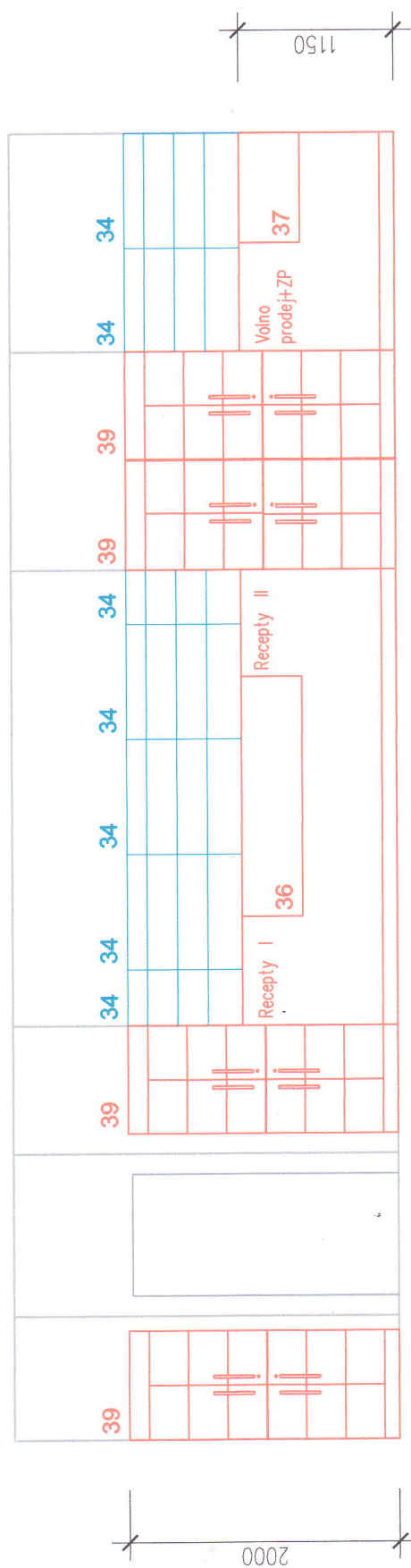
Pohledy na sestavy (zepředu a zezadu) - úložné skříňky za tárou (Huvil)

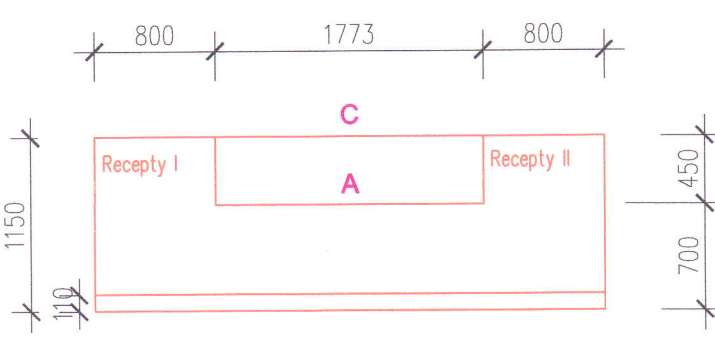
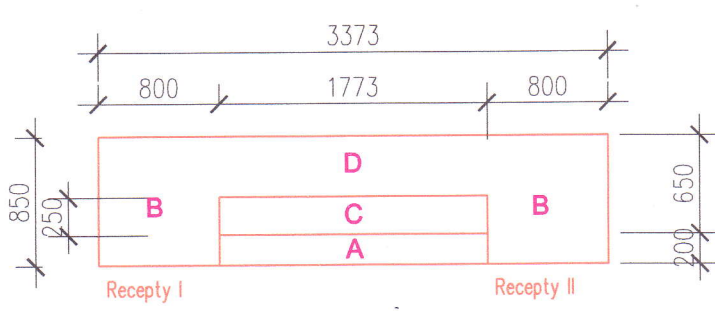
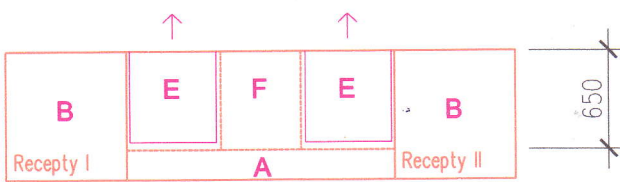
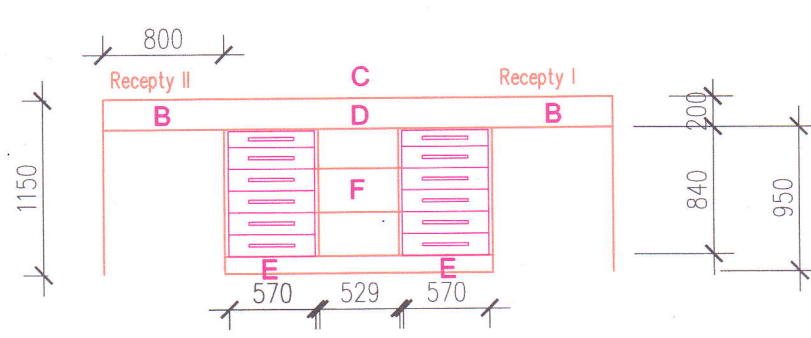


Pozice	Schema - měřítko 1:50	Popis	Množství
34	<p>SKŘÍŇ S LÉKÁRENSKÝM ZÁSUVKOVÝM SYSTÉMEM</p> <p>Pohled zepředu</p>  <p>Pohled shora (řez)</p>  <p>Pohled z boku a řez</p>  <p>Pohled zezadu</p> 	<p>Skříň ze 3 částí Celkové vnější rozměry:</p> <ul style="list-style-type: none"> - šířka 850 mm - hloubka 850 mm - výška celková 2000 mm - výška (příp. odskočeného) soklu 110 mm (lišta "přicvaklá" na nožičkách) - materiál: laminovaná dřevotřísková deska 18 mm - ABS hrany dtto - barva: almond 0564 PE <p>část A: (v dolní pohledové části) Lékařenský zásuvkový tzv. "Huwil" systém Stavebnicová jednotka se skládá ze základového samonosného rámu, zásuvek a výsuvů s pojezdovými ložiskovými kolečky Zásuvkovou jednotku nutno opláštit laminací deskami - do korpusu skříňe 2x sloupec (9x zásuvka o výšce 144 resp. 108 mm) - vnitřní šířka konstrukce zásuvky 399 mm - hloubka zásuvky 675 mm (délka/hloubka výsuvu 825 mm) - hloubka rámu 776 mm - celková výška zásuvkové jednotky cca 1000 mm Každá zásuvka je složena z bočnic, zásuvkových lišt výsuvů, předního a zadního čela, laminového dna a výztuhy dna. Zásuvky jsou rozděleny podélně 1 dělicí lištou na 2 části a 10 příčně plastovými přepážkami (posouvateľnými v kroku po 7,5 mm). Konstrukce výsuvů umožňuje aretaci zásuvky v otevřené poloze a samovolné uzavírání pootevřené zásuvky. Měkký dojezd zásuvky při uzavírání zajišťuje pružný do-razový člen umístěný na přední hraně boční lišty výsuvu. - úchytky obdélníkové, přírodní hliník (mat), neostře hrany, (délka 300 mm, výška 35 mm)</p> <p>B) v horní pohledové části (nad A) otevřená část skříňe s policemi - místo nejvyšší police čítko pro nápis</p> <p>Vnější rozměry:</p> <ul style="list-style-type: none"> - šířka 850 mm - hloubka 500 mm - výška horní části B 846 mm - 2 horní police bezpečnostní skleněné leštěné hrany (nad výškou táry) (6-8 mm) - konex, kalený - záda plné oranž sklo 6 mm, lacobel (podsvětlené) (podsvětlené - el. zásuvka připravená stavbou) <p>C) nad zásuvkovou jednotkou ZE ZADU ad B otevřená část skříňe s 3 deskovými policemi - předvrtaná soustava otvorů pro změnu výšky polic</p> <p>Vnější rozměry:</p> <ul style="list-style-type: none"> - šířka 850 mm - hloubka 350 mm - výška horní části C 846 mm 	7 ks

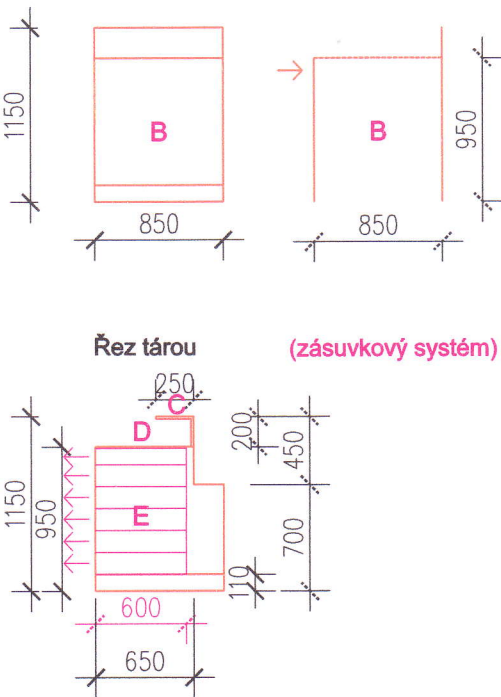
Pozice	Schema - měřítko 1:50	Množství
35	<p data-bbox="288 271 916 300">SPOJOVACÍ SEGMENT (nad průchodem mezi poz.č. 34)</p> <p data-bbox="288 365 432 421">Pohled shora (zdola)</p>  <p data-bbox="288 701 459 730">Pohled zepředu</p>  <p data-bbox="746 434 1241 492">Spojovací segment nad průchodem do zázemí (boky, čílka, dno, strop)</p> <ul data-bbox="746 519 1276 607" style="list-style-type: none">- materiál: laminovaná dřevotřísková deska 18mm- barva: almond 0564 PE- čílko pro nápisy <p data-bbox="746 633 916 663">Vnější rozměry:</p> <ul data-bbox="746 663 960 750" style="list-style-type: none">- šířka 1082 mm- hloubka 850 mm- výška cca 146 mm	1 ks

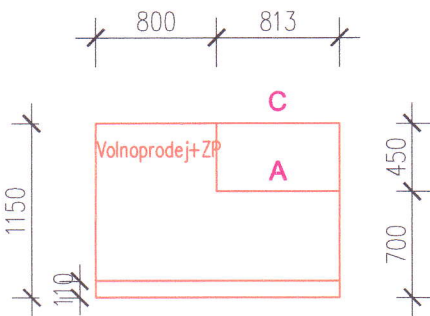
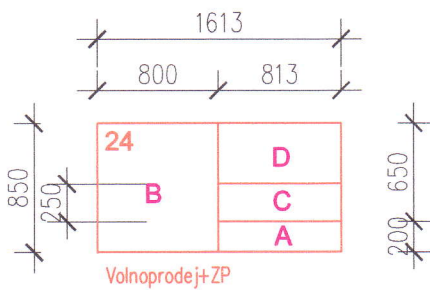
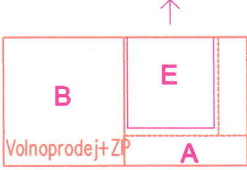
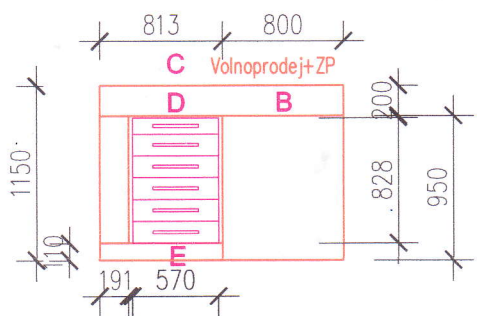
Pohledy na sestavy (zepředu) - Výstavní skříně +Táry + úložné skřínky za tárou (Huwil)

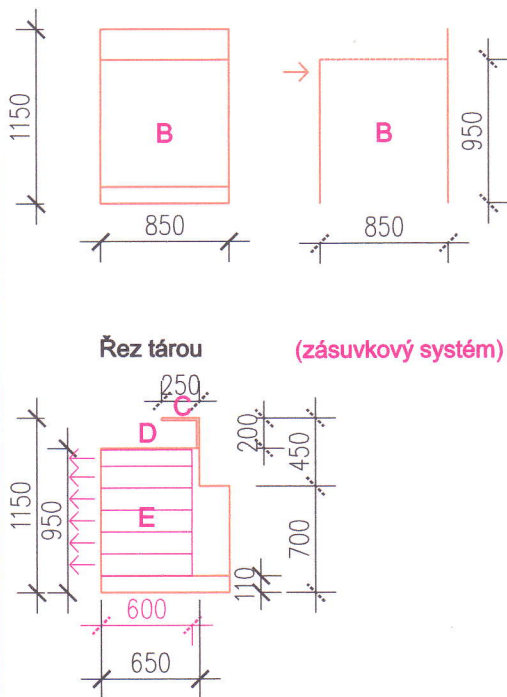


Pozice	Schema - měřítko 1:50	Popis	Množství
36	<p>TÁRA 1 PRO VÝDEJ NA RECEPTY I a II</p> <p>Pohled zepředu na táru 1</p>  <p>Pohled shora</p>  <p>Řez shora (zásuvkový systém)</p>  <p>Pohled zezadu táry</p> 		1 ks

Pozice	Schema - měřítko 1:50	Popis	Množství
36	<p>TÁRA 1 PRO VÝDEJ NA RECEPTY I a II</p> <p>TÁRA 1</p> <ul style="list-style-type: none"> - výrazná monolitická s prostorem pro odložení tašky klientem a krytím pokladny i manipulační plochy obsluhy - 2x výdejní místo (lineárně, zrcadlově) - materiál: <ul style="list-style-type: none"> a) nosič: laminovaná dřevotřísková deska DPD (36 mm) b) opláštění HPL dřevodekor: dub Nagano (kromě manipulační plochy ad D) c) ABS hrany 1 mm - pouze zezadu (prostor obsluhy) - úchytky obdélníkové, přírodní hliník (mat), neostře hrany, (délka 300 mm, výška 35 mm) <p>Celkové vnější rozměry:</p> <ul style="list-style-type: none"> - šířka 3373 mm - hloubka 850 mm - výška celková 1150 mm - výška soklu 110 mm (sokl zapuštěný 150 mm od přední hrany a boků) (lišta "přicvaklá" na nožičkách) <p>A) Prostor pro odložení tašky klientem:</p> <ul style="list-style-type: none"> - šířka plochy 1773 mm - hloubka plochy 200 mm - výška plochy 700 mm <p>B) Prostor (krytý) pro pokladnu:</p> <ul style="list-style-type: none"> - šířka 800 mm - hloubka 850 mm - výška krytí (mantinelu) 1150 mm - výška plochy pro PC 950 mm <p>C) Plocha pro výdej léků volnoobchodní a ZP (kryje manipulační plochu D)</p> <ul style="list-style-type: none"> - šířka plochy 1773 mm - hloubka plochy 250 mm - výška plochy 1150 mm <p>D) Plocha manipulační pro obsluhu (pod C)</p> <ul style="list-style-type: none"> - opláštění hladká HLP (0,9 mm) dřevodekor dub ferrara H1334 ST9 - šířka plochy 1773 mm - hloubka plochy 650 mm - výška plochy 950 mm 		

Pozice	Schema - měřítko 1:50	Popis	Množství
	<p data-bbox="300 271 722 297">Pohled z boku a řez na část táry (s PC)</p>  <p data-bbox="300 667 707 694">Řez tárou (zásuvkový systém)</p>	<p data-bbox="300 1093 1295 1205">E) Zásuvkový systém (2x zásuvková jednotka): Zásuvková jednotka je určena pro zabudování do korpusu skříňe a skládá se ze dvou stojek - rámečků (na kterých jsou boční lišty výsuvů) a samotných zásuvek se zásuvkovými lištami; rámy nejsou samonosné - je nutné je zakovat do skříňového korpusu</p> <p data-bbox="300 1238 1295 1496">6x zásuvka o výšce 144 resp. 108 mm - šířka zásuvky 570 mm - hloubka zásuvky 450 mm (délka výsuvu 600 mm "plnovýsuv") - celková výška zásuvkové jednotky cca 840 mm Každá zásuvka je složena z bočnic, zásuvkových lišt výsuvů, předního a zadního čela, laminového dna a výztuhy dna. Zásuvky jsou rozděleny podélně 2 dělicími lištami na tři části a 9 příčně plastovými přepážkami (posouvateľnými v kroku po 7,5 mm). Konstrukce výsuvů umožňuje aretaci zásuvky v otevřené poloze a samovolné uzavírání pootevřené zásuvky.</p> <p data-bbox="300 1563 997 1619">F) Vestavěný policový regál (3 police) mezi 2 zásuvkové jednotky - předvrtaná soustava otvorů pro změnu výšky polic</p> <p data-bbox="300 1630 534 1742">Rozměry: - šířka cca 529 mm - hloubka cca 650 mm - výška cca 840 mm</p>	

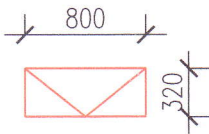
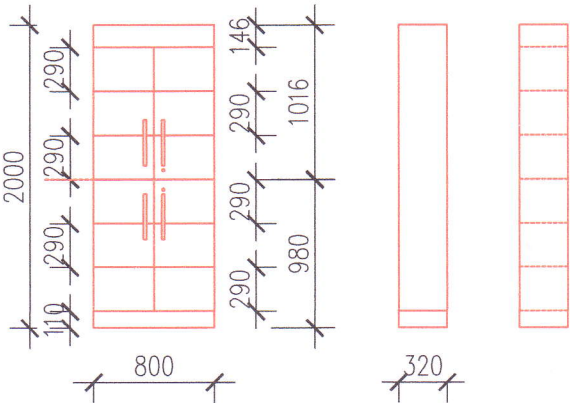
Pozice	Schema - měřítko 1:50	Popis	Množství
37	<p>TÁRA 2 PRO VOLNOPRODEJ a ZP</p> <p>Pohled zepředu na táru 2</p>  <p>Pohled shora</p>  <p>Řez shora (zásuvkový systém)</p>  <p>Pohled zezadu táry</p> 	<p>TÁRA 2</p> <ul style="list-style-type: none"> - výrazná monolitická s prostorem pro odložení tašky klientem a krytím pokladny i manipulační plochy obsluhy - 1x výdejní místo - materiál: <ul style="list-style-type: none"> a) nosič: laminovaná dřevotřísková deska DPD (36 mm) b) opláštění HPL dřevodekor: dub Nagano (kromě manipulační plochy ad D) c) ABS hrany 1 mm - pouze zezadu (prostor obsluhy) - úchytky obdélníkové, přírodní hliník (mat), neostře hrany, (délka 300 mm, výška 35 mm) <p>Celkové vnější rozměry:</p> <ul style="list-style-type: none"> - šířka 1613 mm - hloubka 850 mm - výška celková 1150 mm - výška soklu 110 mm (sokl zapuštěný 150 mm od přední hrany a boků) (lišta "přicvaklá" na nožičkách) <p>A) Prostor pro odložení tašky klientem:</p> <ul style="list-style-type: none"> - šířka plochy 813 mm - hloubka plochy 200 mm - výška plochy 700 mm <p>B) Prostor (krytý) pro pokladnu:</p> <ul style="list-style-type: none"> - šířka 800 mm - hloubka 850 mm - výška krytí (mantinelu) 1150 mm - výška plochy pro PC 950 mm <p>C) Plocha pro výdej léků volnoprodej a ZP (kryje manipulační plochu D)</p> <ul style="list-style-type: none"> - šířka plochy 813 mm - hloubka plochy 250 mm - výška plochy 1150 mm <p>D) Plocha manipulační pro obsluhu (pod C)</p> <ul style="list-style-type: none"> - opláštění hladká HPL (0,9 mm) dřevodekor dub ferrara H1334 ST9 - šířka plochy 813 mm - hloubka plochy 650 mm - výška plochy 950 mm 	1 ks

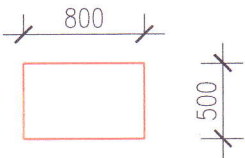
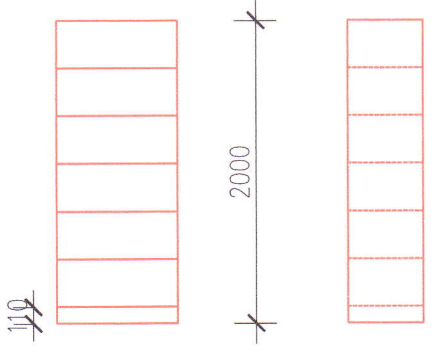

Pozice	Schema - měřítko 1:50	Popis	Množství
	<p>Pohled z boku a řez na část táry 2 (s PC)</p>  <p>Řez tárou (zásuvkový systém)</p>	<p>E) Zásuvkový systém (1x zásuvková jednotka): Zásuvková jednotka je určena pro zabudování do korpusu skříně a skládá se ze dvou stojek - rámečků (na kterých jsou boční lišty výsuvů) a samotných zásuvek se zásuvkovými lištami; rámy nejsou samonosné - je nutné je zakovat do skříňového korpusu</p> <p>6x zásuvka o výšce 144 resp. 108 mm</p> <ul style="list-style-type: none"> - šířka zásuvky 570 mm - hloubka zásuvky 450 mm (délka výsuvu 600 mm "plnovýsuv") - celková výška zásuvkové jednotky cca 840 mm <p>Každá zásuvka je složena z bočnic, zásuvkových lišt výsuvů, předního a zadního čela, laminového dna a výztuhy dna. Zásuvky jsou rozděleny podélně 2 dělícími lištami na tři části a 9 příčně plastovými přepážkami (posouvateľnými v kroku po 7,5 mm). Konstrukce výsuvů umožňuje aretaci zásuvky v otevřené poloze a samovolné uzavírání pootevřené zásuvky.</p>	

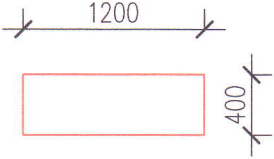
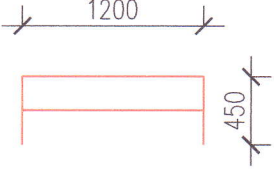
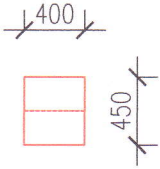
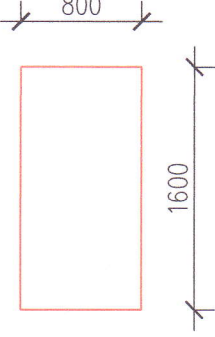
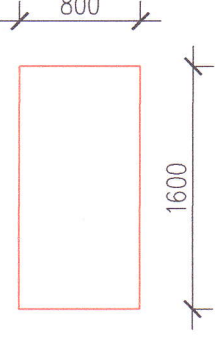
Strana 46

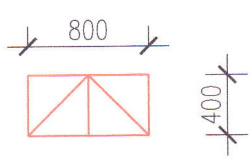
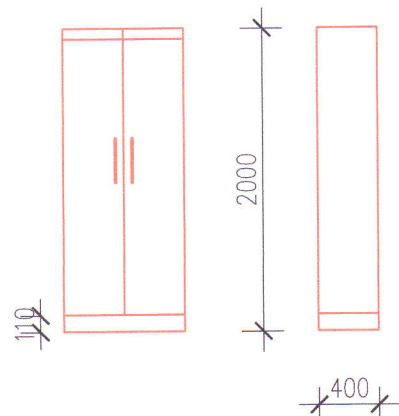
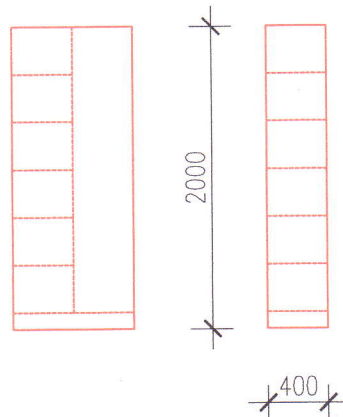
Pozice	Schema - měřítko 1:50	Popis	Množství
38		<p>SVÍTIDLO ZÁVĚSNÉ NAD TÁRU - 2x nad poz.č. 36, 1x nad poz.č. 37</p> <p>Závěsné svítidlo nad táru (v duchu ideového designového návrhu fy VINT)</p> <ul style="list-style-type: none">- kruhové - průměr 650/300 mm- difúzní- zdroj LED- barevné podání CRI 97- světelný tok 5550 lm- CCT 4000 K <p>(viz obr. v příloze)</p>	3 ks



Pozice	Schema - měřítko 1:50	Množství
39	<p data-bbox="309 264 861 293">VÝKLADNÍ VITRÍNA (s dvířky) - v prostoru čekárny</p> <p data-bbox="309 344 451 369">Pohled shora</p>  <p data-bbox="309 631 478 656">Pohled zepředu</p> <p data-bbox="616 631 836 656">Pohled z boku a řez</p>  <p data-bbox="309 1180 1098 1234">2 části: horní a dolní dělená pevnou policí (vzpěrou ve výšce cca 980 mm) materiál rámu, zad a vzpěry:</p> <ul data-bbox="309 1243 978 1328" style="list-style-type: none"> - laminovaná dřevotřísková deska (vč. polic a zad v dolní části) - ABS hrany dtto - barva: almond 0564 PE <p data-bbox="309 1359 405 1384">a) nosič:</p> <p data-bbox="309 1388 829 1442">laminovaná dřevotřísková deska DPD (tl.36 mm) (pro záda a prostřední pevnou policí tl.18 mm)</p> <p data-bbox="309 1447 544 1471">b) hrana ABS tl.1 mm</p> <ul data-bbox="309 1476 860 1529" style="list-style-type: none"> - úchytky obdélníkové, přírodní hliník (mat), neostře hrany, (délka cca 300 mm, výška 35 mm) <p data-bbox="309 1534 695 1559">Dvojitá záda, přední viditelná strana</p> <p data-bbox="309 1563 756 1588">LACOBEL CLASSIC ORANGE-RAL 2001</p> <p data-bbox="309 1592 1192 1646">podsvětlení - zdroj LED - trafo umístěné v prostoru mezi sokly (el.zásuvka: stavbou připravená za každou skříň)</p> <p data-bbox="309 1650 732 1675">(při montáži skříní nutno staticky zajistit)</p> <p data-bbox="309 1713 687 1738">každá část (horní i dolní) obsahuje:</p> <ul data-bbox="309 1742 861 1933" style="list-style-type: none"> - 2 dvířka (kalené sklo); zámek (generální klíč) - úchyty obdélníkové, přírodní hliník (mat), neostře hrany, (délka 300 mm, výška 35 mm) - předvrtaná soustava otvorů pro změnu výšky polic - 4 police bezpečnostní skleněné leštěné hrany (tl.4 mm) - konex, kalené <p data-bbox="309 1944 568 1968">Vnější celkové rozměry:</p> <ul data-bbox="309 1973 912 2114" style="list-style-type: none"> - šířka 800 mm - hloubka 320 mm - výška celková 2000 mm - stavitelné nohy, sokl výška 110 mm zapuštěný 150 mm od přední hrany a boků (lišta "přicvaklá") 	8 ks

Pozice	Schema - měřítko 1:50	Popis	Množství
40	<p>REGÁL POLICOVÝ (s pevnými zády)</p> <p>Pohled shora</p>  <p>Pohled zepředu a z boku (řez)</p>  <p>Vnější rozměry:</p> <ul style="list-style-type: none"> - šířka 800 mm - hloubka 500 mm - výška celková 2000 mm - výška soklu 110 mm (lišta "přicvaklá" na nožičkách) <p>Pohled na sestavy policových regálů (z uličky mezi nimi)</p> 	<ul style="list-style-type: none"> - 5 polic - pevná záda - předvrtaná soustava otvorů pro změnu výšky polic - materiál: laminovaná dřevotřísková deska DPD 18 mm - ABS hrany dtto - barva: bílá W 980 ST2 PE 	10 ks

Pozice	Schema - měřítko 1:50	Popis	Množství
41	<p>LAVICE</p> <p>Pohled shora</p>  <p>Pohled zepředu</p>  <p>Pohled z boku (řez)</p> 	<p>- materiál: laminovaná dřevotřísková deska 18 mm</p> <p>- barva: almond 0564 PE</p> <p>Rozměry:</p> <p>- šířka 1750 mm (upravit dle skutečného stavebního stavu)</p> <p>- hloubka 400 mm</p> <p>- výška 450 mm</p> <p>Sedací plocha - koženka (nejlépe oranž.)</p>	1 ks
42	<p>VĚŠÁK (nástěnný)</p> <p>Pohled zepředu</p> 	<p>- materiál: laminovaná dřevotřísková deska 18 mm</p> <p>- barva: almond 0564 PE</p> <p>Rozměry:</p> <p>- šířka 800 mm</p> <p>- výška 1600 mm</p> <p>4 věšáky</p> <p>- přírodní hliník (mat),</p>	1 ks
43	<p>ZRCADLO (nástěnné)</p> <p>Pohled zepředu</p> 	<p>Rozměry:</p> <p>- šířka 800 mm</p> <p>- výška 1600 mm</p>	1 ks

Pozice	Schema - měřítko 1:50	Popis	Množství
44	<p>SKŘÍŇ POLICOVÁ (2dvéřová, vertikálně půlená) - pro úklidové pomůcky</p> <p>Pohled shora</p>  <p>Pohled zepředu a z boku</p>  <p>Řezy zepředu a z boku</p> 	<ul style="list-style-type: none">- vertikální půlení, každá strana 5 polic- 2 dvířka plná (zkrácená pro větrání)- předvrtaná soustava otvorů pro změnu výšky polic- materiál: laminovaná dřevotřísková deska DPD 18 mm- ABS hrany dtto- barva: bílá W 980 ST2 PE- úchytky obdélníkové, přírodní hliník (mat), neostře hrany (délka 300 mm, výška 35 mm) <p>Vnější rozměry:</p> <ul style="list-style-type: none">- šířka 800 mm- hloubka 400 mm- výška celková 2000 mm- výška soklu 110 mm (lišta "přicvaklá" na nožičkách)	3 ks

Strana 51

Výpis interiérových prvků: Židle, křesla, stoličky

Pozice	Schema	Popis	Množství
51	ŽIDLE KANCELÁŘSKÁ POJÍZDNÁ	(2x do Kanceláře m.č.009) (2x do Přípravna II) (2x do Sklad LP m.č.017) opěrák (příp. síť) výškově stavitelná bederní opěrka kovový (hliníkový) kříž plastové područky výškově stavitelné potah koženka (nejlépe oranž.; variantně bílá) T-synchro (nastavitelná hloubka sedáku) nosnost 120 kg kolečka na tvrdý povrch (viz obr. v příloze)	6 ks
52	ŽIDLE LABORATORNÍ POJÍZDNÁ	(do m.č.006 Výdej pro nemocnici) píst a kříž chrom píst extra vysoký aretační kruh potah koženka (nejlépe oranž.; variantně bílá) nosnost 100 kg kolečka na tvrdý povrch (viz obr. v příloze)	2 ks
53	ŽIDLE JÍDELNÍ	(do Denní místnosti m.č.012) celoplastová nosnost 120 kg (nejlépe oranž.) (viz obr. v příloze)	4 ks
54	SEZENÍ PRO KLIENTY - v prostoru čekárny	(m.č.018) křeslo (jednosedadlová lavice) čtvercového půdorysu potah koženka (nejlépe oranž.) podnož chrom bez područek možno spojit do řady (viz obr. v příloze)	2 ks
55	SEZENÍ PRO PERSONÁL :	3ks za tárami + 3ks v m.č.004 (nízké "barové sezení") š 440 mm x hl. 440 mm; v 685 mm materiál: polypropylen (nejlépe oranž.) (viz obr. v příloze)	6 ks

Pracovní židle

51



Laboratorní židle (vysoký píst)

52







